

Припрема за Градско ШКОЛСКО ТАКМИЧЕЊЕ



- процедура -

Долазак на такмичење и позајмљивање опреме

- потребно је доћи најкасније до 10:00 часова како би свака школа добила своју опрему уколико је не поседује (чип, компас)
- вођа екипе ће добити списак својих ђака са бројевима чипова које треба да расподели сваком ђаку који нема свој чип, а који ће добити од организатора такмичења
- врло је важно да онај број чипа који стоји поред имена ученика, буде и уручен ученику, док је за компасе небитно - сви су исти
- компасе и чипове ђаци враћају организатору одмах после преласка циљне линије

Процедура старта

- ученици стартују у минуту који је објављен на стартној листи
- с обзиром да је старт у 11:00 часова, уколико нпр. пише да “Марко Марковић стартује у минуту 03:00”, то у пракси значи да ученик стартује у 11 часова и 3 минута
- постоје 3 стартна бокса где се сваки учесник задржава по 1 минут
- у првом стартном боксу биће особа из организације која ће прозивати ученике да уђу у први стартни бокс и која ће проверавати да ли сваки ученик има код себе број чипа који му је опредељен на стартној листи

Први стартни бокс



- ученик улази у први стартни бокс и обавезно “оверава” “clear” станицу
- када чип убаци у станицу, треба да сачека да станица засветли и запишти, довољно је 2-3 пута
- након истека 1 минута, ученик улази у 2. стартни бокс

Други стартни бокс



- ученик улази у други стартни бокс и обавезно “оверава” “check” станицу
- када чип убаци у станицу, треба да сачека да станица засветли и запишти, довољно је 2-3 пута
- након истека 1 минута, ученик улази у 3. стартни бокс

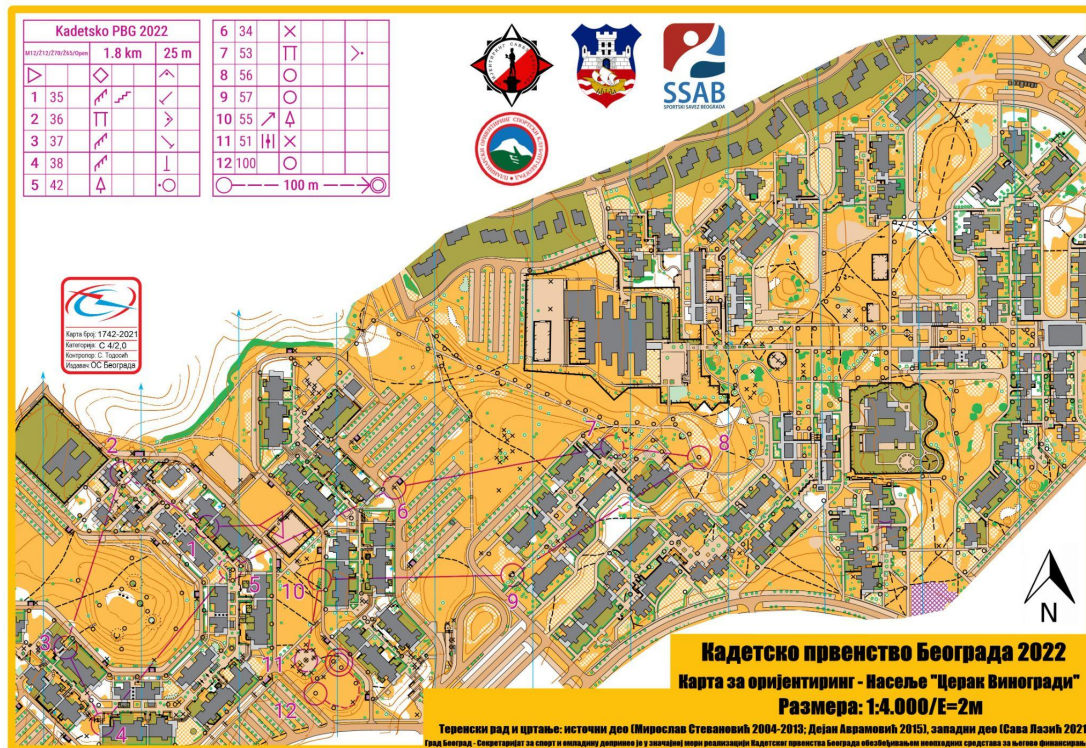
Трећи стартни бокс

- ученик улази у трећи стартни бокс
- ту проводи 1 минут и након истека 1 минута, излази из 3. стартног бокса, оверава станицу “start”, узима карту према називу своје категорије и даље наставља да тражи своје контролне тачке

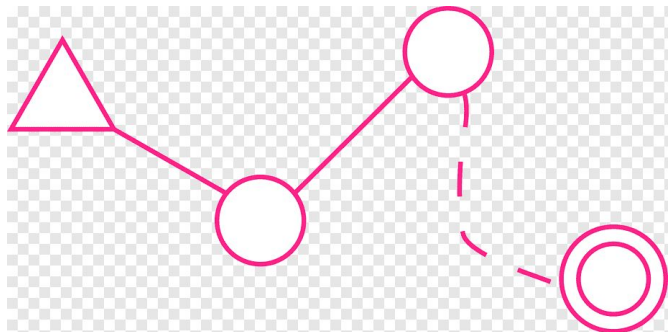


Како изгледа оријентиринг карта?

- старт је обележен троуглом
- контролне тачке обележене су круговима који су повезани линијама, као и редним бројевима
- циљ је обележен са 2 круга (један унутар другог)
- пут од последње тачке до циља у природи је обележен тракама



Редослед проналаска и оверавања контролних тачака:




- контролне тачке се оверавају редоследом уцртаним на карти
- свака контролна тачка има своју кодну ознаку
- на терену постоје контролне тачке и од других категорија, нису све контролне тачке на терену исте за све, али има заједничких

Како то што такмичари проналазе на терену изгледа у природи?

- контролна тачка се састоји из металног или дрвеног стубића, наранџасто-беле призме и електронске станице
- свака станица има своју кодну ознаку



Стартни боксеви са
стартном призмом



Контролна тачка

Како да знам да ли “оверавам” праву контролну тачку?

- гледањем описа контролних тачака проверава се редни број контролне тачке и њена кодна ознака
- обавезно је да се поклапа редни број контролне тачке и оно што смо пронашли на терену
- уколико се не поклапа, то онда није наша контролна тачка
- у примеру са слике се ми налазимо на 6. контролној тачки која има кодну ознаку 122 и она се поклапа са бројем који се налази на електронској станици



Описи контролних тачака

Шта уколико случајно оверим контролну тачку која није моја?

- ништа, идеш даље
- уколико се грешком овери контролна тачка са погрешном кодном ознаком, то није ништа страшно, потребно је само да наставиш да тражиш контролну тачку са твојом кодном ознаком

Процедура након преласка циљне линије:

- након преласка циљне линије, лаганим ходом (сасвим полако јер је трка завршена и време се више не мери) се одлази до стола са компјутером и “оверава” станица “read out” како би организатор у софтверу обрачунао време и проверио да ли је такмичар био на свим контролним тачкама задатим редоследом



Крај:

- уколико се у појединачном пласману налазиш у прва 3 такмичара/ке, освајаш медаљу, диплому и пехар уколико си први
- исто важи и за екипни пласман



Хвала на пажњи!

Сава Лазић

Генерални секретар Оријентинг савеза Београда

Контакт телефон: 064 259 30 10

Мејл адреса: bgorientiring@gmail.com

Веб сајт: <https://www.bgorientiring.org/>

Друштвене мреже:

ФБ: <https://www.facebook.com/bgorientiring/>

инстаграм: <https://www.instagram.com/bg.orientiring/>

тик ток: <https://www.tiktok.com/@bg.orientiring>